



Uitzendmarkt in België

**BESTE
WERKGEVER
BELGIE
2007**


ACTIEF INTERIM

Enkele cijfers van 2007



- Aantal uitzendkrachten per dag in 2007:

België : 95.465

Vlaanderen : 67,18%

Wallonië : 24,64%

Brussel : 8,18%

- Aantal tewerkgestelde uitzendkrachten in 2007 : 382.188

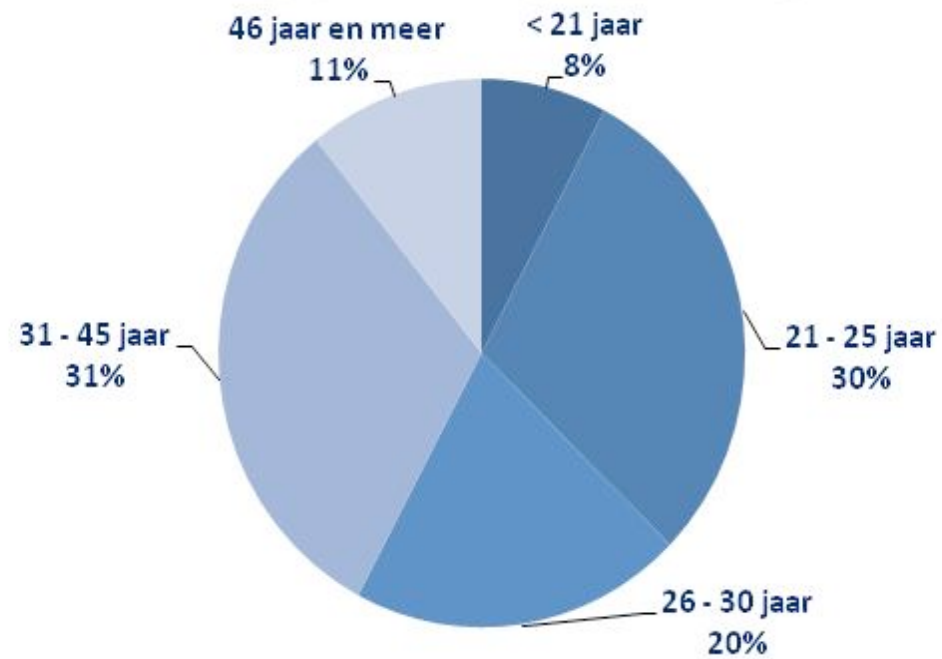
- Aantal gepresteerde uren in 2007 : 187,3 miljoen

bron : Federgon – juni 2008

Verdeling naar leeftijd



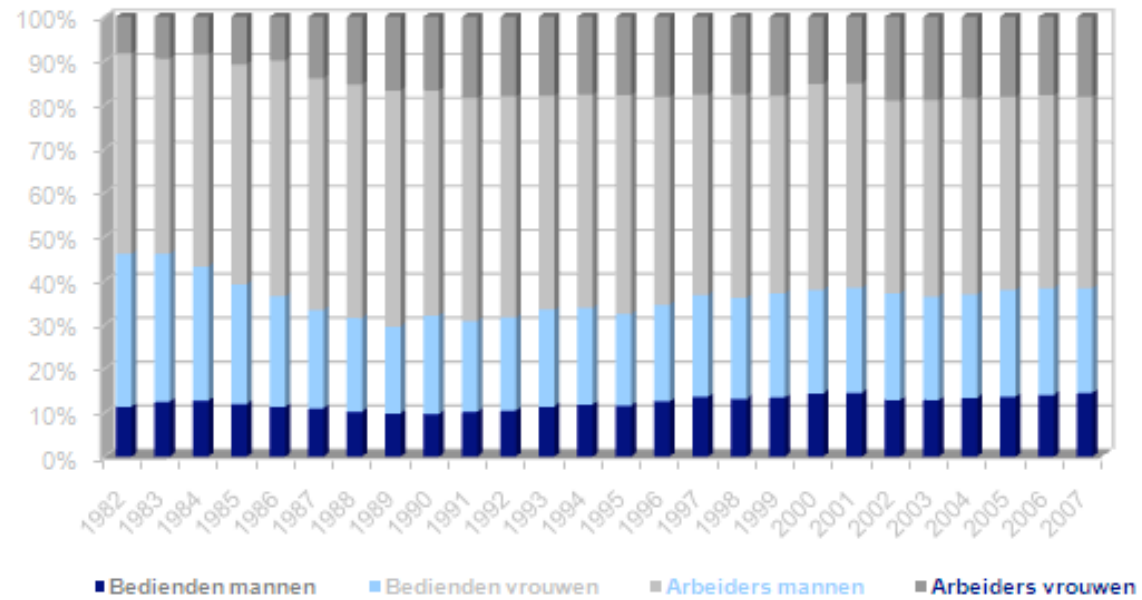
Verdeling per leeftijd en categorie



Verdeling statuut- geslacht

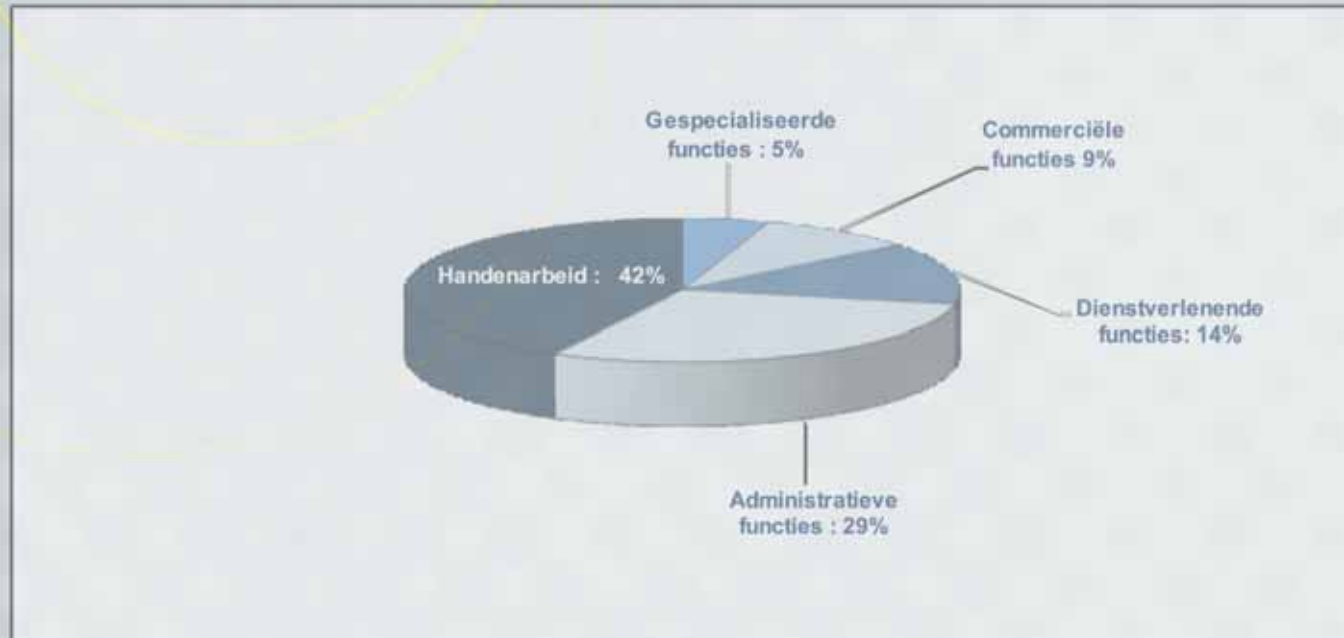


Verdeling naar geslacht en statuut



Enkele cijfers van 2007

Meest gevraagde functies via uitzendarbeid :



bron : Federgon – juni 2008



Evolutie van uitzendarbeid

Waarom doen bedrijven beroep op uitzendarbeid ?

'50 : eerste uitzendkantoren

'60 : vervanging van werknemers

'80 : flexibiliteit

'90 : outsourcing, arbeidsmarktinstrument

2000 : partner in-, door-, uitstroom HR-beleid

bron : Federgon – juni 2008

Enkele cijfers van 2007



- Groei van de activiteit in de sector : + 8,20% in 2007

- Structuur van de uitzendsector

| | |
|-------------------|-------|
| ondernemingen | 131 |
| agentschappen | 1.246 |
| vaste medewerkers | 6.433 |

- Aangesloten bij Federgon : Federatie van Uitzendarbeid

www.federgon.be



Federatie van uitzendbedrijven

- * Vertegenwoordiger van de privé-sector van uitzendarbeid
- * Officiële woordvoerder van de uitzendbedrijven bij de federale instanties
 - nationaal
 - regionaal
 - internationaal
- * Uitbreiding van zijn werkgebied tot de domeinen
 - juridisch
 - economisch
 - politiek
 - sociaal
- * Verdedigt de professionele belangen van haar leden

