



Le marché intérimaire en Belgique

Quelques chiffres - 2007



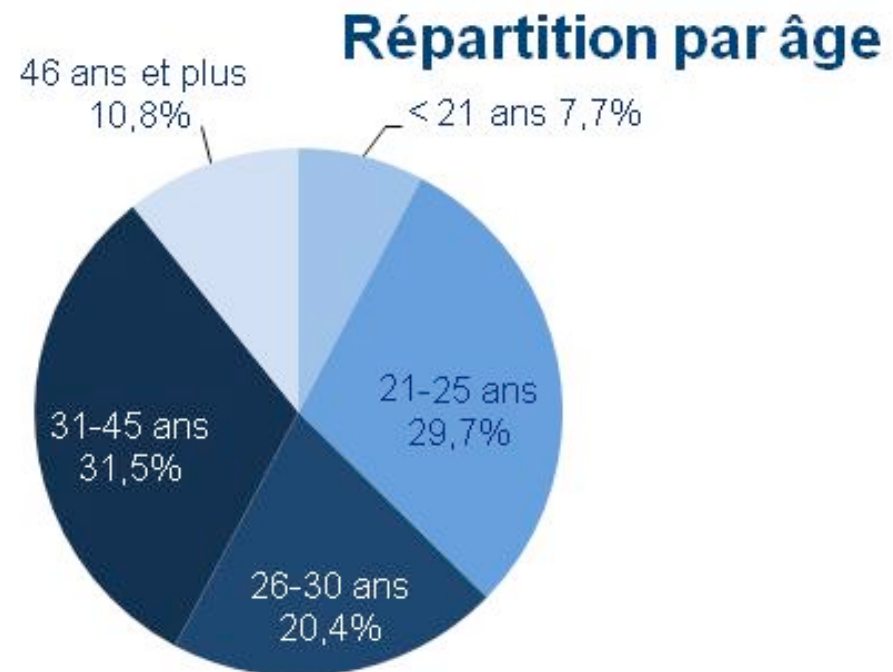
Quelques chiffres - 2007

- Nombre d'intérimaires par jour en Belgique en 2007: 95.465
 - Flandre : 67,18%
 - Wallonie : 24,64%
 - Bruxelles : 8,18%
- Nombre d'intérimaires mis au travail en 2007: 382.188
- Nombre d'heures prestées en 2007 : 187,3 millions

Source : Federgon – juin 2008

Répartition par âge

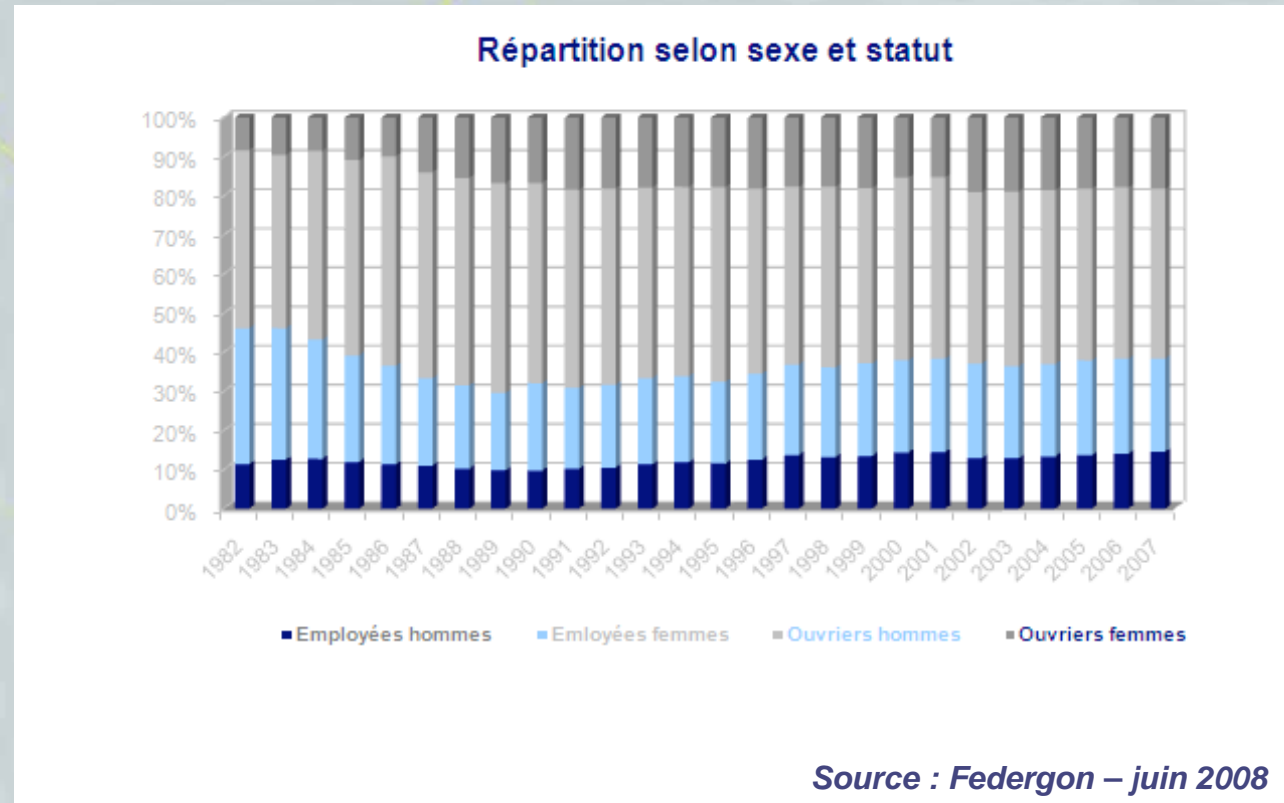
Répartition par âge



Source : Federgon – juin 2008

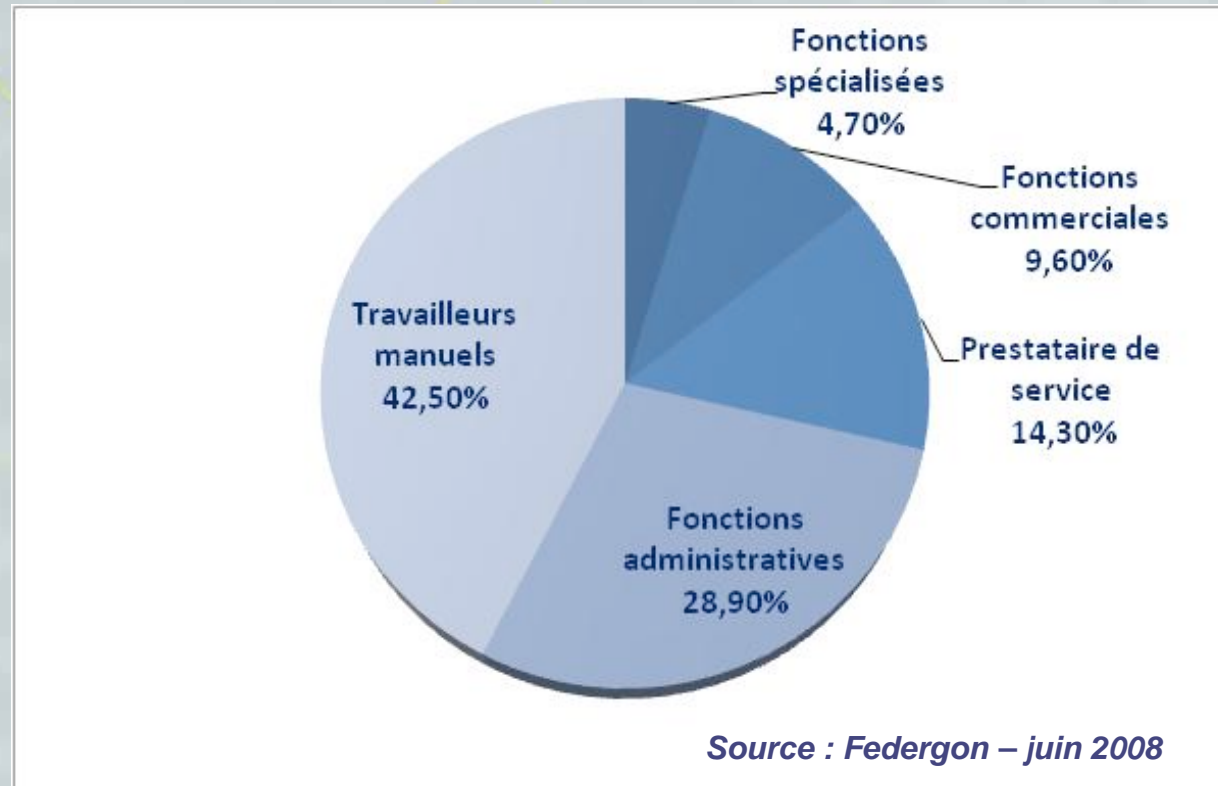
Répartition par sexe & par statut

Répartition par sexe & statut



Fonctions les plus demandées

Fonctions les plus demandées:



Quelques chiffres - 2007



Evolution du recours au secteur intérimaire

Evolution du secteur intérim

'50 : première agence d'intérim

'60 : changement de collaborateur

'80 : flexibilité

'90 : outsourcing, instrument pour le secteur des ouvriers

2000 : partenaire pour tout secteur des ressources humaines

Source : Federgon – juin 2008



Quelques chiffres - 2007

Quelques chiffres - 2007

- Croissance de l'activité dans le secteur + 8,7%

- Structure du secteur intérimaire

Entreprises	131
Agences	1.246
Employés fixes	6.433

- Membre Federgon : www.federgon.be

Source : Federgon – juin 2008



Fédération des entreprises intérimaires – FEDERAGON

- * Représentant du secteur privé de l'intérim

- * Porte-parole officiel des entreprises de travail intérimaire des instances fédérales
 - nationales
 - regionales
 - internationales

- * Etendue de son action aux domaines
 - juridiques
 - économiques
 - politiques
 - sociaux

- * Vise la défense des intérêts professionnels de ses affiliés

